

**Приложение 1 к РПД Теория теплообмена  
16.04.01 Техническая физика  
Направленность (профиль) – магистерская программа Теплофизика и  
молекулярная физика  
Форма обучения – очная  
Год набора - 2019**

**МЕТОДИЧЕСКИЕ УКАЗАНИЯ ДЛЯ ОБУЧАЮЩИХСЯ ПО ОСВОЕНИЮ  
ДИСЦИПЛИНЫ (МОДУЛЯ)**

1.	<b>Кафедра</b>	Физики, биологии и инженерных технологий
2.	<b>Направление подготовки</b>	16.04.01 Техническая физика
3.	<b>Направленность (профиль)</b>	магистерская программа Теплофизика и молекулярная физика
4.	<b>Дисциплина (модуль)</b>	Теория теплообмена
5.	<b>Форма обучения</b>	очная
6.	<b>Год набора</b>	2019

**1. Методические рекомендации.**

Приступая к изучению дисциплины, студенту необходимо внимательно ознакомиться с тематическим планом занятий, списком рекомендованной литературы. Следует уяснить последовательность выполнения индивидуальных учебных заданий. Самостоятельная работа студента предполагает работу с научной и учебной литературой, умение создавать тексты. Уровень и глубина усвоения дисциплины зависят от активной и систематической работы на лекциях, изучения рекомендованной литературы, выполнения контрольных письменных заданий.

При изучении дисциплины студенты выполняют следующие задания:

- изучают рекомендованную научно-практическую и учебную литературу;
- выполняют задания, предусмотренные для самостоятельной работы.

Основными видами аудиторной работы студентов являются лекции и практические / семинарские занятия.

**1.1. Методические рекомендации по организации работы студентов во время проведения лекционных занятий.**

В ходе лекций преподаватель излагает и разъясняет основные, наиболее сложные понятия темы, а также связанные с ней теоретические и практические проблемы, дает рекомендации на семинарское занятие и указания на самостоятельную работу.

Знакомство с дисциплиной происходит уже на первой лекции, где от студента требуется не просто внимание, но и самостоятельное оформление конспекта. При работе с конспектом лекций необходимо учитывать тот фактор, что одни лекции дают ответы на конкретные вопросы темы, другие – лишь выявляют взаимосвязи между явлениями, помогая студенту понять глубинные процессы развития изучаемого предмета как в истории, так и в настоящее время.

Конспектирование лекций – сложный вид вузовской аудиторной работы, предполагающий интенсивную умственную деятельность студента. Конспект является полезным тогда, когда записано самое существенное и сделано это самим обучающимся. Не надо стремиться записать дословно всю лекцию. Такое «конспектирование» приносит больше вреда, чем пользы. Целесообразно вначале понять основную мысль, излагаемую

лектором, а затем записать ее. Желательно запись осуществлять на одной странице листа или оставляя поля, на которых позднее, при самостоятельной работе с конспектом, можно сделать дополнительные записи, отметить непонятные места.

Конспект лекции лучше подразделять на пункты, соблюдая красную строку. Этому в большой степени будут способствовать вопросы плана лекции, предложенные преподавателям. Следует обращать внимание на акценты, выводы, которые делает лектор, отмечая наиболее важные моменты в лекционном материале замечаниями «важно», «хорошо запомнить» и т.п. Можно делать это и с помощью разноцветных маркеров или ручек, подчеркивая термины и определения.

Целесообразно разработать собственную систему сокращений, аббревиатур и символов. Однако при дальнейшей работе с конспектом символы лучше заменить обычными словами для быстрого зрительного восприятия текста.

Работая над конспектом лекций, всегда необходимо использовать не только учебник, но и ту литературу, которую дополнительно рекомендовал лектор. Именно такая серьезная, кропотливая работа с лекционным материалом позволит глубоко овладеть теоретическим материалом.

## **1.2. Методические рекомендации по подготовке к семинарским (практическим занятиям)**

Подготовку к каждому практическому занятию студент должен начать с ознакомления с планом практического занятия, который отражает содержание предложенной темы. Тщательное продумывание и изучение вопросов плана основывается на проработке текущего материала лекции, а затем изучения обязательной и дополнительной литературы, рекомендованной к данной теме. Все новые понятия по изучаемой теме необходимо выучить наизусть и внести в глоссарий, который целесообразно вести с самого начала изучения курса.

Результат такой работы должен проявиться в способности студента свободно ответить на теоретические вопросы практикума, его выступлении и участии в коллективном обсуждении вопросов изучаемой темы, правильном выполнении практических заданий и контрольных работ.

В процессе подготовки к практическим занятиям, студентам необходимо обратить особое внимание на самостоятельное изучение рекомендованной литературы. При всей полноте конспектирования лекции в ней невозможно изложить весь материал из-за лимита аудиторных часов. Поэтому самостоятельная работа с учебниками, учебными пособиями, научной, справочной литературой, материалами периодических изданий и Интернета является наиболее эффективным методом получения дополнительных знаний, позволяет значительно активизировать процесс овладения информацией, способствует более глубокому усвоению изучаемого материала, формирует у студентов свое отношение к конкретной проблеме.

Семинарские занятия завершают изучение наиболее важных тем учебной дисциплины. Они служат для закрепления изученного материала, развития умений и навыков подготовки докладов, сообщений, приобретения опыта устных публичных выступлений, ведения дискуссии, аргументации и защиты выдвигаемых положений, а также для контроля преподавателем степени подготовленности студентов по изучаемой дисциплине.

Семинар предполагает свободный обмен мнениями по избранной тематике. Он начинается со вступительного слова преподавателя, формулирующего цель занятия и характеризующего его основную проблематику. Затем, как правило, заслушиваются сообщения студентов. Обсуждение сообщения совмещается с рассмотрением намеченных вопросов. Сообщения, предполагающие анализ публикаций по отдельным вопросам семинара, заслушиваются обычно в середине занятия. Поощряется выдвижение и

обсуждение альтернативных мнений. В заключительном слове преподаватель подводит итоги обсуждения и объявляет оценки выступавшим студентам. В целях контроля подготовленности студентов и привития им навыков краткого письменного изложения своих мыслей преподаватель в ходе семинарских занятий может осуществлять текущий контроль знаний в виде тестовых заданий.

При подготовке к семинару студенты имеют возможность воспользоваться консультациями преподавателя. Кроме указанных тем студенты вправе, по согласованию с преподавателем, избирать и другие интересующие их темы.

Качество учебной работы студентов преподаватель оценивает с использованием технологической карты дисциплины, размещенной на сайте МАГУ.

### **1.3. Методические рекомендации по работе с литературой.**

Работу с литературой целесообразно начать с изучения общих работ по теме, а также учебников и учебных пособий. Далее рекомендуется перейти к анализу монографий и статей, рассматривающих отдельные аспекты проблем, изучаемых в рамках курса, а также официальных материалов и неопубликованных документов (научно-исследовательские работы, диссертации), в которых могут содержаться основные вопросы изучаемой проблемы.

Работу с источниками надо начинать с ознакомительного чтения, т.е. просмотреть текст, выделяя его структурные единицы. При ознакомительном чтении закладками отмечаются те страницы, которые требуют более внимательного изучения.

В зависимости от результатов ознакомительного чтения выбирается дальнейший способ работы с источником. Если для разрешения поставленной задачи требуется изучение некоторых фрагментов текста, то используется метод выборочного чтения. Если в книге нет подробного оглавления, следует обратить внимание ученика на предметные и именные указатели.

Избранные фрагменты или весь текст (если он целиком имеет отношение к теме) требуют вдумчивого, неторопливого чтения с «мысленной проработкой» материала. Такое чтение предполагает выделение: 1) главного в тексте; 2) основных аргументов; 3) выводов. Особое внимание следует обратить на то, вытекает тезис из аргументов или нет.

Необходимо также проанализировать, какие из утверждений автора носят проблематичный, гипотетический характер и уловить скрытые вопросы.

Понятно, что умение таким образом работать с текстом приходит далеко не сразу. Наилучший способ научиться выделять главное в тексте, улавливать проблематичный характер утверждений, давать оценку авторской позиции – это сравнительное чтение, в ходе которого студент знакомится с различными мнениями по одному и тому же вопросу, сравнивает весомость и доказательность аргументов сторон и делает вывод о наибольшей убедительности той или иной позиции.

Если в литературе встречаются разные точки зрения по тому или иному вопросу из-за сложности прошедших событий и правовых явлений, нельзя их отвергать, не разобравшись. При наличии расхождений между авторами необходимо найти рациональное зерно у каждого из них, что позволит глубже усвоить предмет изучения и более критично оценивать изучаемые вопросы. Знакомясь с особыми позициями авторов, нужно определять их схожие суждения, аргументы, выводы, а затем сравнивать их между собой и применять из них ту, которая более убедительна.

Следующим этапом работы с литературными источниками является создание конспектов, фиксирующих основные тезисы и аргументы. Можно делать записи на отдельных листах, которые потом легко систематизировать по отдельным темам изучаемого курса. Другой способ – это ведение тематических тетрадей-конспектов по одной какой-либо теме. Большие специальные работы монографического характера целесообразно конспектировать в отдельных тетрадях. Здесь важно вспомнить, что

конспекты пишутся на одной стороне листа, с полями и достаточным для исправления и ремарок межстрочным расстоянием (эти правила соблюдаются для удобства редактирования). Если в конспектах приводятся цитаты, то непременно должно быть дано указание на источник (автор, название, выходные данные, № страницы). Впоследствии эта информация может быть использована при написании текста реферата или другого задания.

Таким образом, при работе с источниками и литературой важно уметь:

- сопоставлять, сравнивать, классифицировать, группировать, систематизировать информацию в соответствии с определенной учебной задачей;
- обобщать полученную информацию, оценивать прослушанное и прочитанное;
- фиксировать основное содержание сообщений; формулировать, устно и письменно, основную идею сообщения; составлять план, формулировать тезисы;
- готовить и презентовать развернутые сообщения типа доклада;
- работать в разных режимах (индивидуально, в паре, в группе), взаимодействуя друг с другом;
- пользоваться реферативными и справочными материалами;
- контролировать свои действия и действия своих товарищей, объективно оценивать свои действия;
- обращаться за помощью, дополнительными разъяснениями к преподавателю, другим студентам.
- пользоваться лингвистической или контекстуальной догадкой, словарями различного характера, различного рода подсказками, опорами в тексте (ключевые слова, структура текста, предваряющая информация и др.);
- использовать при говорении и письме перифраз, синонимичные средства, слова-описания общих понятий, разъяснения, примеры, толкования, «словотворчество»;
- повторять или перефразировать реплику собеседника в подтверждении понимания его высказывания или вопроса;
- обратиться за помощью к собеседнику (уточнить вопрос, переспросить и др.);
- использовать мимику, жесты (вообще и в тех случаях, когда языковых средств не хватает для выражения тех или иных коммуникативных намерений).

#### **1.4. Методические рекомендации по подготовке к сдаче экзамена**

Подготовка к экзамену способствует закреплению, углублению и обобщению знаний, получаемых, в процессе обучения, а также применению их к решению практических задач. Готовясь к экзамену, обучающийся ликвидирует имеющиеся пробелы в знаниях, углубляет, систематизирует и упорядочивает свои знания. На экзамене обучающийся демонстрирует то, что он приобрел в процессе изучения дисциплины.

В условиях применяемой в МАГУ балльно-рейтинговой системы подготовка к экзамену включает в себя самостоятельную и аудиторную работу обучающегося в течение всего периода изучения дисциплины и непосредственную подготовку в дни, предшествующие экзамену по разделам и темам дисциплины.

При подготовке к экзамену обучающимся целесообразно использовать не только материалы лекций, а и рекомендованные преподавателем основную и дополнительную литературу.

При подготовке к промежуточной аттестации целесообразно:

- внимательно изучить перечень вопросов и определить, в каких источниках находятся сведения, необходимые для ответа на них;
- внимательно прочитать рекомендованную литературу;
- составить краткие конспекты ответов (планы ответов).

Качество учебной работы студентов преподаватель оценивает с использованием технологической карты дисциплины, размещенной на сайте МАГУ.

## 1.6. Методические рекомендации по написанию реферата.

Написание реферата является:

- одной из форм обучения, направленной на организацию и повышение уровня самостоятельной работы обучающихся;
- одной из форм научной работы обучающихся, целью которой является расширение их научного кругозора, ознакомление с методологией научного поиска.

Реферат, как форма обучения - это краткий обзор максимального количества доступных публикаций по заданной теме, с элементами сопоставительного анализа данных материалов и с последующими выводами.

При проведении обзора должна проводиться и исследовательская работа, но объем ее ограничен, так как анализируются уже сделанные предыдущими исследователями выводы и в связи с небольшим объемом данной формы работы.

Темы рефератов определяются кафедрой и содержатся в программе курса.

Преподаватель рекомендует литературу, которая может быть использована для написания реферата.

Целью написания рефератов является:

- привитие обучающимся навыков библиографического поиска необходимой литературы (на бумажных носителях, в электронном виде);
- привитие обучающимся навыков компактного изложения мнения авторов и своего суждения по выбранному вопросу в письменной форме, научно грамотным языком и в хорошем стиле;
- приобретение обучающимися навыка грамотного оформления ссылок на используемые источники, правильного цитирования авторского текста;
- выявление и развитие у обучающегося интереса к определенной научной и практической проблематике с тем, чтобы исследование ее в дальнейшем продолжалось в подготовке и написании курсовых работ и выпускной квалификационной работы.

Основные задачи обучающегося при написании реферата:

- с максимальной полнотой использовать литературу по выбранной теме (как рекомендуемую, так и самостоятельно подобранную) для правильного понимания авторской позиции;
- верно (без искажения смысла) передать авторскую позицию в своей работе;
- уяснить для себя и изложить причины своего согласия (несогласия) с тем или иным автором по данной проблеме.

*Требования к содержанию реферата:*

- материал, использованный в реферате, должен относиться строго к выбранной теме;
- необходимо изложить основные аспекты проблемы не только грамотно, но и в соответствии с той или иной логикой (хронологической, тематической, событийной и др.)
- при изложении следует сгруппировать идеи разных авторов по общности точек зрения или по научным школам;
- реферат должен заканчиваться подведением итогов проведенной исследовательской работы: содержать краткий анализ-обоснование преимуществ той точки зрения по рассматриваемому вопросу, с которой обучающийся солидарен.

*Структура реферата:*

1. Титульный лист.
2. Оглавление (т.е. план реферата, в котором каждому разделу должен соответствовать номер страницы, на которой он находится).

3. Текст реферата, который делится на три части:

а) *Введение* - раздел реферата, посвященный постановке проблемы, которая будет рассматриваться и обоснованию выбора темы.

б) *Основная часть* - это звено работы, в котором последовательно раскрывается выбранная тема. Основная часть может быть представлена как цельным текстом, так и разделена на главы. При необходимости текст реферата может дополняться иллюстрациями, таблицами, графиками, но ими не следует "перегружать" текст.

в) *Заключение* - данный раздел реферата должен быть представлен в виде выводов, которые формулируются на основе подготовленного текста. Выводы должны быть краткими и четкими. Также в заключении можно обозначить проблемы, которые "высветились" в ходе работы над рефератом, но не были раскрыты в работе.

4. Список источников и литературы. В данном списке называются как те источники, на которые ссылается обучающийся при подготовке реферата, так и все иные, изученные им в связи с его подготовкой. В работе должно быть использовано не менее 5 разных источников, желательно, чтобы хотя бы один из них на иностранном языке. Работа, выполненная с использованием материала, содержащегося в одном научном источнике, является явным плагиатом и не принимается. Оформление списка источников и литературы должно соответствовать требованиям библиографических стандартов.

*Объем и технические требования, предъявляемые к выполнению реферата:*

Объем работы должен быть, как правило, не менее 20 и не более 25 страниц. Работа должна выполняться через одинарный интервал 14 шрифтом, размеры оставляемых полей: левое - 25 мм, правое - 15 мм, нижнее - 20 мм, верхнее - 20 мм. Страницы должны быть пронумерованы.

Расстояние между названием части реферата или главы и последующим текстом должно быть равно трем интервалам. Фразы, начинающиеся с "красной" строки, печатаются с абзацным отступом от начала строки, равным 1 см.

При цитировании необходимо соблюдать следующие правила:

– текст цитаты заключается в кавычки и приводится без изменений, без произвольного сокращения цитируемого фрагмента (пропуск слов, предложений или абзацев допускается, если не влечет искажения всего фрагмента, и обозначается многоточием, которое ставится на месте пропуска) и без искажения смысла;

– каждая цитата должна сопровождаться ссылкой на источник, библиографическое описание которого должно приводиться в соответствии с требованиями библиографических стандартов.

Оценивая реферат, преподаватель обращает внимание на:

- соответствие содержания выбранной теме;
- отсутствие в тексте отступлений от темы;
- соблюдение объема и структуры работы.
- умение работать с научной литературой;
- вычленять проблему из контекста;
- умение логически мыслить;
- культуру письменной речи; умение оформлять научный текст (правильное применение и оформление ссылок, составление библиографии);
- умение правильно понять позицию авторов, работы которых использовались при написании реферата;
- способность верно, без искажения передать используемый авторский материал;
- аккуратность и правильность оформления работы.

## **1.8. Методические рекомендации для занятий в интерактивной форме**

В учебном процессе, помимо чтения лекций и аудиторных занятий, используются интерактивные. В сочетании с внеаудиторной работой это способствует формированию и развитию профессиональных навыков обучающихся.

Интерактивное обучение представляет собой способ познания, осуществляемый в формах совместной деятельности обучающихся, т.е. все участники образовательного процесса взаимодействуют друг с другом, совместно решают поставленные проблемы, моделируют ситуации, обмениваются информацией, оценивают действие коллег и свое собственное поведение, погружаются в реальную атмосферу делового сотрудничества по разрешению проблем.

В курсе изучаемой дисциплины «Теория теплообмена» интерактивной форме часы используются в виде групповых дискуссий и выполнения лабораторных работ..

#### Тематика занятий с использованием интерактивных форм

№ п/п	Тема	Интерактивная форма	Часы, отводимые на интерактивные формы	
			лекции	Практические занятия
1.	Режимы кипения. Кривая кипения	Лабораторный практикум	-	4
2.	Основные положения теплообмена излучением	Лабораторный практикум	-	4
3.	Теплообмен излучением между твердыми телами, разделенными прозрачной (диатермичной) средой	Групповая дискуссия	-	4
4.	Аналогия переноса импульса, энергии и массы компонента	Групповая дискуссия	-	4
<b>ИТОГО</b>			<b>16 часов</b>	

## 2. Планы практических занятий

### 1. ДИФФУЗИЯ

#### План:

1. ДИФФУЗИЯ ОТ СФЕРИЧЕСКОЙ КАПЛИ ЖИДКОСТИ.
2. ДИФФУЗИЯ И ГЕТЕРОГЕННАЯ ХИМИЧЕСКАЯ РЕАКЦИЯ.
3. ДИФФУЗИЯ В ЖИДКОСТЯХ ПРИ ЛАМИНАРНОМ ТЕЧЕНИИ.

*Литература:* [3, с. 3-4, 18-41].

*Вопросы для самоконтроля:*

1. Что такое диффузия?
2. Вследствие какого эффекта более тяжелые молекулы стремятся перейти в холодные области, если массы двух компонентов различны; а более крупные переходят в холодные области, если массы молекул примерно одинаковы?
3. Вследствие какого эффекта тяжелые молекулы стремятся перейти в область повышенного давления, а легкие – наоборот?
4. Сформулируйте закон Фика и запишите его математическое выражение.

## 2. НЕСТАЦИОНАРНЫЙ МАССОПЕРЕНОС

### План:

1. МАЛЫЕ ВРЕМЕНА КОНТАКТА.
2. НЕСТАЦИОНАРНОЕ ИСПАРЕНИЕ.
3. НЕСТАЦИОНАРНЫЙ МАССООБМЕН, СОПРОВОЖДАЕМЫЙ ГОМОГЕННОЙ ХИМИЧЕСКОЙ РЕАКЦИЕЙ.

*Литература:* [3, с. 46-58].

*Вопросы для самоконтроля:*

1. Что такое конвективный массообмен, испарение?
2. Назовите процессы при которых одновременно происходит тепло- и массообмен.
3. В каких единицах измеряют коэффициенты массоотдачи, отнесенные к разности концентраций диффундирующего вещества и к разности парциальных давлений
4. В чем физический смысл уравнения массоотдачи?

## 3. ТОЧЕЧНЫЙ ИСТОЧНИК МАССЫ В ОДНОРОДНОМ ПОЛЕ СКОРОСТЕЙ

### План:

- а. РЕШЕНИЕ ЗАДАЧ ПО ТЕМЕ.

*Литература:* [3, с. 9-14]

*Задание для самопроверки:*

В некоторую точку потока вещества В с плоским профилем скорости  $v_0$  (см. рис.) с небольшим расходом, равным  $W_A$ , вводится вещество А. расход вещества А должен быть столь малым, чтобы скорость потока заметно не отклонилась от  $v_0$ . Вещество А движется по потоку (в направлении оси  $z$ ) и в то же самое время диффундирует как в аксиальном, так и в радиальном направлениях. Показать как данные в профиле концентрации  $C_A(r, z)$  можно использовать для определения коэффициента диффузии  $D_{AB}$ .

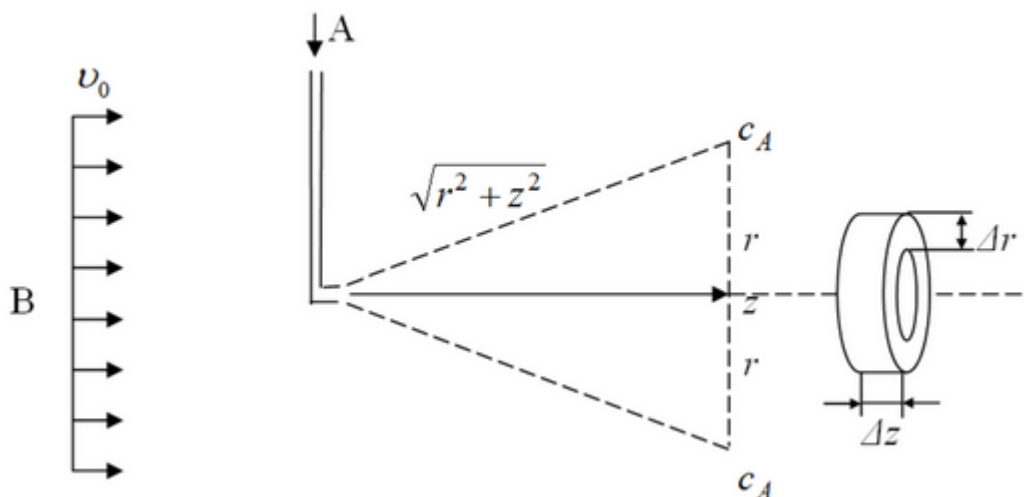


Рис. 1. Диффузия от точечного источника в поток с плоским профилем скорости.

## 4. АБСОРБЦИЯ, СОПРОВОЖДАЕМАЯ ГОМОГЕННОЙ ХИМИЧЕСКОЙ РЕАКЦИЕЙ

### План:

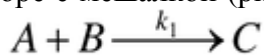
1. РЕШЕНИЕ ЗАДАЧ ПО ТЕМЕ.



Литература: [3, с. 14-18]

Задание для самопроверки:

Найти скорость хемосорбции в реакторе с мешалкой (рис. а), где протекает необ-



ратимая химическая реакция первого порядка при следующих условиях: процесс стационарный, газ А мало растворим в жидкости В, продукт реакции С не влияет на диффузию А в В, образующиеся пузырьки имеют одинаковый размер, температура постоянна. Рассмотреть процесс при условии, что вокруг газового пузырька существует неподвижный слой жидкости толщиной  $\delta$ , в котором концентрация А изменяется от  $C_{A0}$  до  $C_{A\delta}$  (рис. б, в).

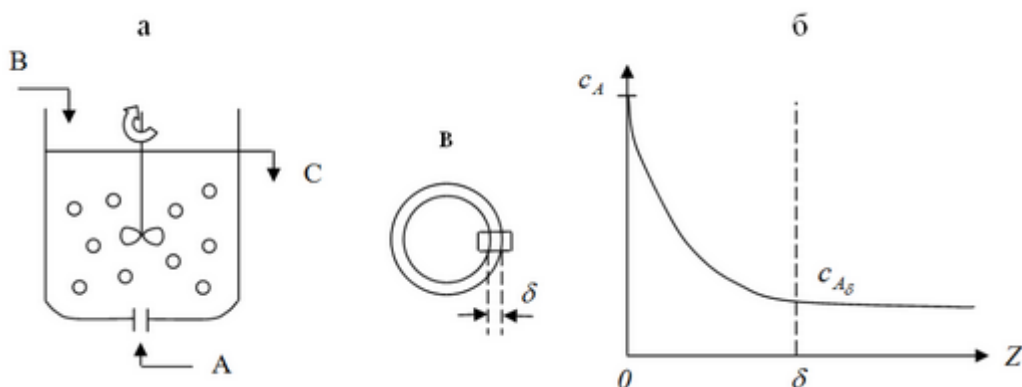


Рис. 2. реактор с мешалкой и подачей газа в форме пузырьков (а), график функции  $C_A=f(z)$  (б), отдельный пузырек, окруженный слоем жидкости толщиной  $\delta$  (в)

